



# 飞利浦影院氙灯 为您带来终极体验

如需了解更多有关飞利浦影院氙灯如何彻底改变影院体验的信息，  
请登录[www.philips.com/lighting/entertainment](http://www.philips.com/lighting/entertainment)或联系：

飞利浦照明 (Philips Lighting)  
上海市嘉定区马陆沪宜公路1805号  
邮编：201801

电话：+86 21 59107047  
传真：+86 21 59154024  
邮箱：[rong.ge@philips.com](mailto:rong.ge@philips.com)

<http://www.lighting.philips.com.cn>

本资料所列数据仅供参考，具体产品数据以产品说明书为准，如有更改恕不另行通知  
荷兰皇家飞利浦电子有限公司版权所有  
未经许可，禁止全部及部分复制

2012年 印刷于上海



# PHILIPS



## 飞利浦影院氙灯

飞利浦影院氙灯是专为电影放映市场而设计的高功率短弧气体放电灯。其电弧在纯氙气中形成，发出宽光谱高显色性的白光，能够使影片呈现出明亮生动的色彩。

飞利浦影院氙灯拥有三大系列产品：标准系列适用于各大主要的电影放映机；Helios®系列则性能更优，适用于高光效和/或高亮度的应用场合，以及数字氙灯系列，专为当今高要求的数字影院放映机设计。所有的飞利浦影院氙灯都具有长寿命、高稳定性以及即时启动的特点。

### 目录

飞利浦数字影院氙灯	4-6
飞利浦Helios®氙灯	7-10
飞利浦标准氙灯	11-18
Photometric Characteristics	19



Philips XDC-2000NH

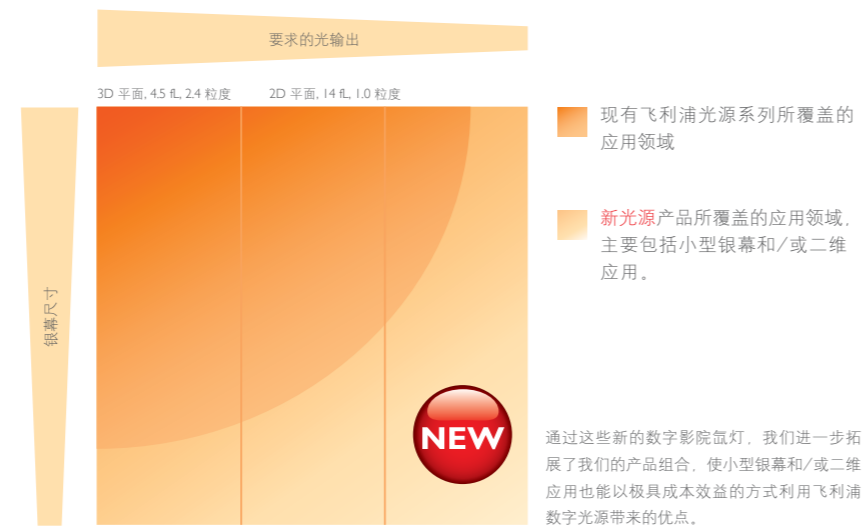
# 飞利浦数字影院氙灯

飞利浦数字影院氙灯专为当今高要求的数字影院放映机而设计。每盏灯都根据放映机机型进行专门定制，实现放映机的最佳性能。影院小荧幕和/或二维应用越来越多第采用数字放映机。为更好地回应此类应用的特定需求，我们拓展了当前的数字光源系列。飞利浦现在提供广泛系列的数字光源产品，帮助用户最大限度地降低总体拥有成本，无论是应用于哪种放映机、银幕或者电影胶片格式（二维或三维）。

## 特性及优点

- 根据放映机机型进行量身定制
- 最佳的放映机性能
- 先进的电极设计
- 使用寿命更长，电弧稳定性高
- 高光输出
- 提高了屏幕上的亮度

## 产品组合应用



## 光源选择工具

为帮助你找到最适合你放映机的成本最低的飞利浦数字影院氙灯，我们开发了一款在线光源选择工具。请访问网页，只需几个步骤即可找到最适合你的影院的光源产品。

## 技术参数

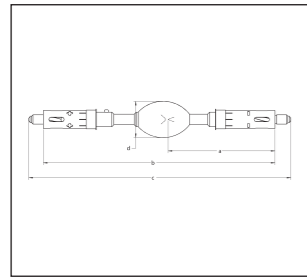
产品型号	功率 (W)	电压 (V)	电流 (A)	最大/最小电流 (A)	触发电压 (KV)	冷却(最小电流f/s)	燃点位置	使用寿命 (小时)
Philips XDC-2000BH*	2000	24	80	60/85	35	20	±15 deg	1800
Philips XDC-3000B	3000	30	90	60/100	40	20	±15 deg	1500
Philips XDC-3000BH*	3000	29	100	60/110	35	20	±15 deg	1200
Philips XDC-4000B	4000	33	120	100/130	40	20	±15 deg	1000
Philips XDC-4200BH*	4200	29	140	80/160	35	20	±15 deg	700
Philips XDC-6500B	6500	38	170	140/175	40	20	±15 deg	500
Philips XDC-2000C	2000	25	80	50/90	36	20	±30 deg	2400
Philips XDC-3000C	3000	29	110	90/120	36	20	±20 deg	1500
Philips XDC-4500C	4500	33	140	120/160	36	20	±15 deg	1000
Philips XDC-6000C	6000	40	155	110/160	40	20	±15 deg	600
Philips XDC-2000S	2000	25	80	60/95	35	20	±15 deg	2400
Philips XDC-3000S	3000	28	100	80/115	35	20	±15 deg	1000
Philips XDC-4200S	4200	31	135	80/148	35	20	±15 deg	600
Philips XDC-2000NH*	2000	24	80	50/85	40	20	±15 deg	1800
Philips XDC-3000NH*	3000	29	100	60/110	40	20	±15 deg	1200
Philips XDC-4000N	4000	32	125	105/135	40	20	±15 deg	650
Philips XDC-4001N	4000	32	125	100/135	40	20	±15 deg	1500
Philips XDC-4200NH*	4200	29	140	80/160	40	20	±15 deg	700
Philips XDC-4500N	4500	33	140	100/150	36	20	±15 deg	900
Philips XDC-6000N	6000	40	155	110/160	36	20	±15 deg	600
Philips XDC-3000TA	3000	29	110	65/120	36	20	±15 deg	1500
Philips XDC-4500TA	4500	30	145	80/150	40	20	±15 deg	1000
Philips XDC-6000TA	6000	35	170	140/175	40	20	±15 deg	600
Philips XDC-6500TA	6500	38	170	140/175	40	20	±15 deg	500

## 尺寸及包装说明

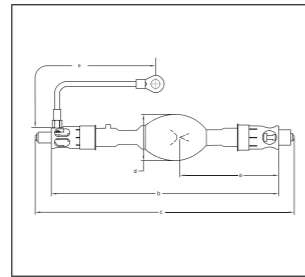
产品型号	订货编号	订货编号				直径				电弧距 (mm)
		A	B	C	D	E	F	G	H	
		距离 (mm)	安装最大长度 (mm)	总长最大 (mm)	直径 (mm)	引线长度	阳极/阴极底座直径	阳极插脚直径	阴极插脚直径或型号	
Philips XDC-2000BH*	9284 167 06301	123	294	341	46	140	27	13.9	M12 x 1.75	4.9
Philips XDC-3000B	9284 152 06301	123	294	341	55	132	27	13.9	M12 x 1.75	4.4
Philips XDC-3000BH*	9284 168 06301	123	294	341	52	140	27	13.9	M12 x 1.75	6.0
Philips XDC-4000B	9284 151 06301	123	294	341	60	132	27	13.9	M12 x 1.75	6.1
Philips XDC-4200BH*	9284 169 06301	170.5	391	433	62	152	30	9.4	7.9	7.0
Philips XDC-6500B	9284 150 06301	170.5	391	433	70	152	30	9.4	7.9	7.5
Philips XDC-2000C	9284 133 06301	161.5	350	403	55	-	27	14	M14 x 1.50	4.4
Philips XDC-3000C	9284 117 06201	161.5	350	403	60	-	28	14	M14 x 1.50	5.5
Philips XDC-4500C	9284 153 06201	165.5	381	417	70	-	30	14	M14 x 1.50	6.0
Philips XDC-6000C	9284 167 06201	165.5	381	417	70	-	30	14	M14 x 1.50	8.0
Philips XDC-2000S	9284 134 06301	128	295	336	60	203	28/30	14	20	3.9
Philips XDC-3000S	9284 118 06201	128	295	336	60	203	28/30	14	20	4.1
Philips XDC-4200S	9284 146 06201	128	295	332	60	-	28/30	14	20	4.2
Philips XDC-2000NH*	9284 164 06301	144	306	336	46	160	28/27	14	20	4.9
Philips XDC-3000NH*	9284 165 06301	144	306	336	52	160	28/27	14	20	6.0
Philips XDC-4000N	9284 154 06301	144	306	336	60	160	28/27	14	20	4.9
Philips XDC-4001N	9284 155 06301	144	306	336	60	160	27	14	20	6.8
Philips XDC-4200NH*	9284 166 06301	171.5	387	425	62	220	30	14	20	7.0
Philips XDC-4500N	9284 154 06201	171.5	387	425	70	220	30	14	20	6.0
Philips XDC-6000N	9284 168 06201	171.5	387	425	70	220	30	14	20	7.5
Philips XDC-3000TA	9284 158 06301	145	302	342	55	400	27	9.4	7.8	5.0
Philips XDC-4500TA	9284 159 06301	171	370	410	60	400	30	9.4	7.9	6.0
Philips XDC-6000TA	9284 149 06301	170.5	391	433	70	400	30	9.4	7.9	7.0
Philips XDC-6500TA	9284 146 06301	170.5	391	433	70	400	30	9.4	7.9	7.5

产品尺寸图见第5页 \*新款产品

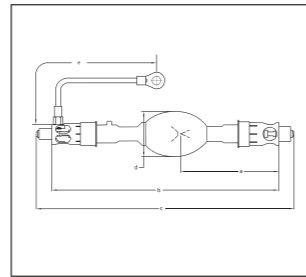
## 产品尺寸图



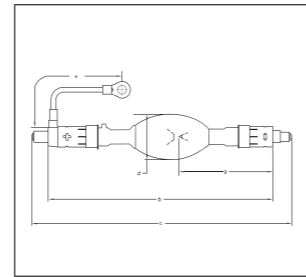
Philips XDC-2000C / XDC-3000C



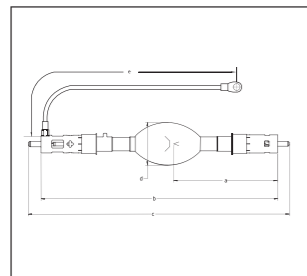
Philips XDC-2000S



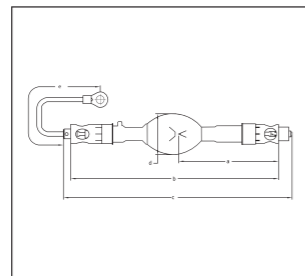
Philips XDC-3000S



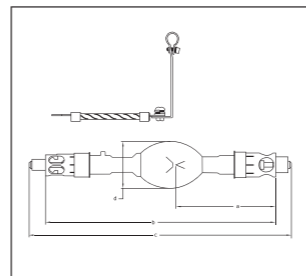
Philips XDC-3000B / XDC-4000B  
XDC-3000BH / 2000BH



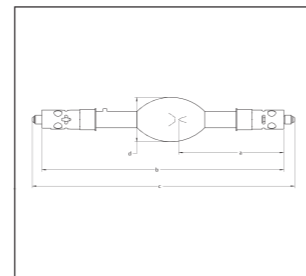
Philips XDC-3000TA / XDC-4500TA  
XDC-6000TA / XDC-6500TA



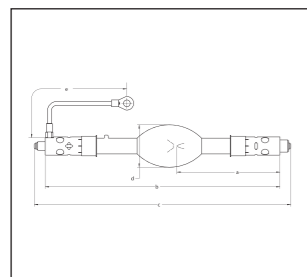
Philips XDC-4000N / XDC-4001N  
XDC-3000NH / 2000NH



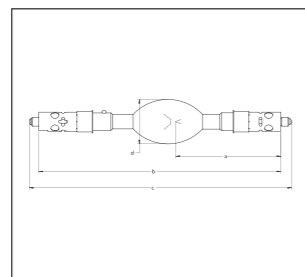
Philips XDC-4200S



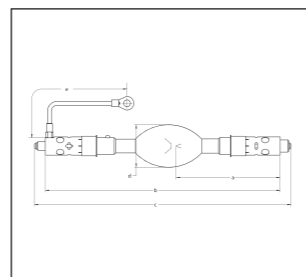
Philips XDC-4500C



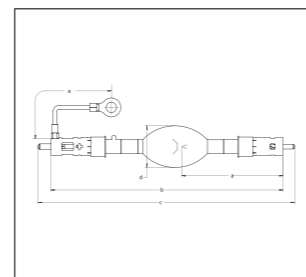
Philips XDC-4500N / XDC-4200NH



Philips XDC-6000C



Philips XDC-6000N



Philips XDC-6500B / XDC-4200BH



## 飞利浦数字影院氙灯放映机适配表

放映机品牌	放映机型号	光源功率	飞利浦灯
Barco	DP2K-32B	6.5K	Philips XDC-6500B
	DP4K-32B		
	DP-90		
	DP-100		
	DP-3000	4.2K	Philips XDC-4200BH*
	DP2K-32B		
	DP4K-32B		
	DP-90		
	DP-100	4K	Philips XDC-4000B
	DP-3000		
	DP2K-20C		
	DP2K-23B		
	DP4K-23B	3K	Philips XDC-3000B
	DP-1500		
	DP-2000		
	DP2K-15C		
	DP2K-19B		
	DP2K-20C		
	DP2K-23B		
	DP-1500	3K	Philips XDC-3000BH*
	DP-2000		
	DP2K-15C		
	DP2K-19B		
	DP2K-20C		
	DP2K-23B		
	DP-1500	2K	Philips XDC-2000BH*
	DP-2000		
	DP2K-12C		
	DP2K-15C		
	DP2K-19B		
	DP2K-20C		
	DP2K-23B		

放映机品牌	放映机型号	光源功率	飞利浦灯			
Christie	CP2000-SB	6K	Philips XDC-6000C			
	CP2230					
	CP4230					
	CP2000-SB	4.5K	Philips XDC-4500C			
	CP2230					
	CP4230					
	CP4230					
	CP2000-SB	3K	Philips XDC-3000C			
	CP2000-XB					
	CP2000-ZX					
	CP2220					
	CP2230					
	CP4220					
	CP4230					
NEC	CP2000-SB	2K	Philips XDC-2000C			
	CP2000-XB					
	CP2000-ZX					
	CP2220					
	CP4220	6K	Philips XDC-6000N			
	CP4230					
	NC2500S					
	NC3200S					
	NC3240S					
				NC2500S	4.5K	Philips XDC-4500N
				NC3200S		
NC3240S						
NC3240S						
	NC2500S	4.2K	Philips XDC-4200NH*			
	NC3200S					
	NC3240S					
	NC3240S					
	NC1 600C	4K	Philips XDC-4001N			
	NC2000C					
	NC1 600C					
	NC2000C					
	NC1 600C	4K	Philips XDC-4000N			
	NC2000C					
	NC1 600C					
	NC2000C					
	NC1 600C	3K	Philips XDC-3000NH*			
	NC2000C					
	NC1 600C					
	NC2000C					
	NC1 600C	2K	Philips XDC-2000NH*			
	NC2000C					
	NC3240S					
	NC3240S					
Sony	SRX-R220	4.2K	Philips XDC-4200S			
	SRX-R320					
	SRX-R220					
	SRX-R320					
	SRX-R220	3K	Philips XDC-3000S			
	SRX-R320					
	SRX-R220	2K	Philips XDC-2000S			
	SRX-R320					

\*新款产品



Philips LTIX-2000W-HETP



Philips LTIX-4202W-HEHS

## 飞利浦Helios®氙灯


世界最大的展览商也在使用飞利浦Helios氙灯，这是一款高性能氙灯，在许多情况下都可以解决陈旧设备的光输出问题，减少了能耗，从而降低用户的成本。Helios灯与标准型灯可完全通用，不需对设备进行改装，也无需特殊调校。估量Helios为您的影院带来的优势，加入这些颇感满意的世界级客户行列。

### 特性及优点

- 功率相同的情况下可以增加屏幕上的光输出\*
- 在保持屏幕上光输出不变的情况下可使用较小功率的灯\*
- 插入式替换标准灯
- 省去了升级陈旧设备的麻烦
- 降低功耗和用户成本
  - 无需改装灯座
  - 无需更换透镜

\*由于有多种设备型号和条件及多种灯的型号，无法保证都进行这些改进。飞利浦鼓励客户针对其现有的灯具测试Helios灯，亲自见证Helios的优势。

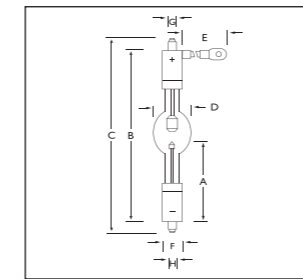
产品命名	缩写词
HE	Helios®
HEH	Helios®标准灯
HEHS	短弧Helios®
HETP	带螺纹插脚Helios®



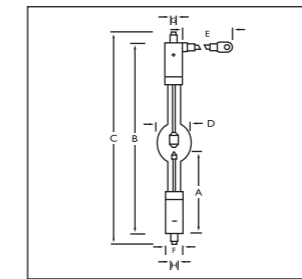
## 技术参数

产品型号	功率 (W)	电压 (V)	电流 (A)	流明输出	最小/最大电流 (A)	触发电压 (kV)	冷却 (最小气流 ft/s)	燃点位置	磁体	使用寿命 (h)	订货编号
Philips LTIX-2000W-HEH	2000	27	70	80.000	50/85	36	20	+/- 20度	-	1800	9284 137 06301
Philips LTIX-2000W-HEHS	2000	24	80	80.000	50/85	36	20	+/- 30度	-	1800	9284 138 06301
Philips LTIX-2000W-HETP	2000	27	70	80.000	50/85	36	20	+/- 30度	-	1800	9284 140 06301
Philips LTIX-2005W-HEH	2000	27	70	80000	50/85	36	20	± 20度	-	1800	9284 157 06301
Philips LTIX-2005W-HEHS	2000	24	80	80000	50/85	36	20	± 30度	-	1800	9284 156 06301
Philips LTIX-2005W-HETP	2000	27	70	80000	50/85	36	20	± 30度	-	1800	9284 107 06201
Philips LTIX-2500W-HEH	2500	29	83	105000	60/95	36	20	± 30度	-	1200	9284 111 06201
Philips LTIX-2500W-HEHS	2500	28	90	105000	60/95	36	20	± 30度	-	1200	9284 112 06201
Philips LTIX-3000W-HEH	3000	29	100	130.000	60/110	36	20	+/- 30度	-	1200	9284 121 06201
Philips LTIX-3000W-HEHS	3000	29	100	130.000	60/110	36	20	+/- 30度	-	1200	9284 122 06201
Philips LTIX-3000W-HETP	3000	29	100	130.000	60/110	36	20	+/- 30度	-	1200	9284 124 06201
Philips LTIX-3005W-HEHS	3000	29	100	130.000	60/100	36	20	+/- 30度	-	1200	9284 135 06201
Philips LTIX-3005W-HETP	3000	29	100	130.000	60/110	36	20	+/- 30度	-	1200	9284 136 06201
Philips LTIX-4200W-HEH	4200	29	140	190.000	80/160	36	20	+/- 20度	需要	700	9284 149 06201
Philips LTIX-4200W-HETP	4200	29	140	190.000	80/160	36	20	+/- 20度	需要	700	9284 150 06201
Philips LTIX-4201W-HEH	4200	29	140	190.000	80/160	36	20	+/- 20度	需要	700	9284 151 06201
Philips LTIX-4202W-HEHS	4200	29	140	190.000	80/160	36	20	+/- 20度	需要	700	9284 152 06201
Philips LTIX-7000W-HEH	7000	41	160	350.000	110/165	44	20	+/- 15度	-	600	9284 181 06201
Philips LTIX-7000W-HEHS	7000	41	160	350.000	110/165	44	20	+/- 15度	水平点燃时需要	600	9284 182 06201

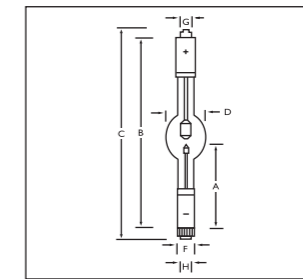
## 产品尺寸图



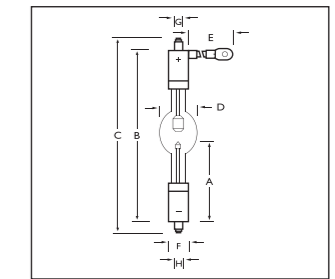
Philips LTIX-2000W-HEH /  
Philips LTIX-2005W-HEH /  
Philips LTIX-2500W-HEH



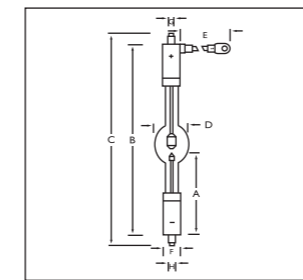
Philips LTIX-2000W-HEHS /  
Philips LTIX-2005W-HEHS /  
Philips LTIX-2500W-HEHS



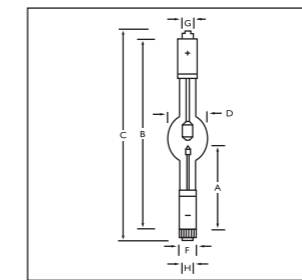
Philips LTIX-2000W-HETP /  
Philips LTIX-2005W-HETP



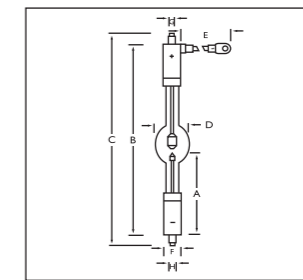
Philips LTIX-3000W-HEH



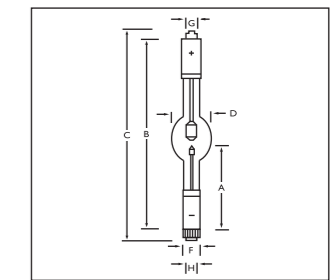
Philips LTIX-3000W-HEHS



Philips LTIX-3000W-HETP



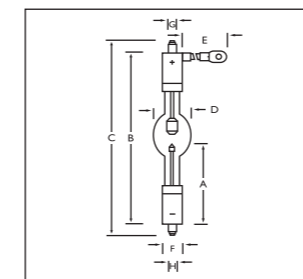
Philips LTIX-3005W-HEHS



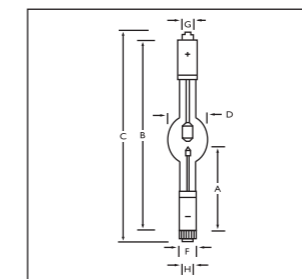
Philips LTIX-3005W-HETP

## 尺寸及包装说明

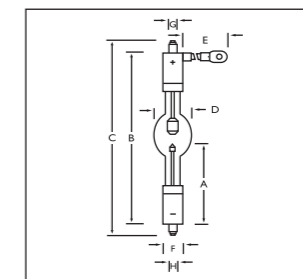
产品	产品长度				直径				电弧距 (mm)
	A	B	C	D	E	F	G	H	
	距离 (mm)	安装最大长度 (mm)	总长最大 (mm)	直径 (mm)	引线长度	阳极/阴极底座直径 (mm)	阳极插脚直径 (mm)	阴极插脚直径 (mm) 或螺纹型号	
Philips LTIX-2000W-HEH	142.5	322	366	46	305	27	9.9	11.9	5.7
Philips LTIX-2000W-HEHS	145	302	337	46	280	27	9.4	7.8	5.0
Philips LTIX-2000W-HETP	142	320	365	46	-	25	14	M14 x 1.5	5.7
Philips LTIX-2005W-HEH	167.5	382	424	46	280	27	13	14	5.7
Philips LTIX-2005W-HEHS	145	302	337	46	280	27	9.4	7.8	5.0
Philips LTIX-2005W-HETP	161.5	350	394	46	None	28	14	M14x1.5	5.7
Philips LTIX-2500W-HEH	167.5	382	428	52	280	27	13	14	6.0
Philips LTIX-2500W-HEHS	145	302	337	52	280	27	9.4	7.8	6.0
Philips LTIX-3000W-HEH	167.5	382	428	52	280	27	13	14	6.0
Philips LTIX-3000W-HEHS	145	302	337	52	280	27	9.4	7.8	6.0
Philips LTIX-3000W-HETP	161.5	350	394	52	-	28	14	M14 x 1.5	6.0
Philips LTIX-3005W-HEHS	171	370	410	52	305	30	9.4	7.8	6.0
Philips LTIX-3005W-HETP	166.5	380	424	52	-	28	14	M14 x 1.5	6.0
Philips LTIX-4200W-HEH	167.5	382	428	62	305	27	13	14	7.0
Philips LTIX-4200W-HETP	167.5	382	428	62	-	27	14	M14 x 1.5	7.0
Philips LTIX-4201W-HEH	167.5	382	428	62	305	30	15.8	18	7.0
Philips LTIX-4202W-HEHS	171	370	410	62	305	30	9.4	7.8	7.0
Philips LTIX-7000W-HEH	170	382	428	70	305	27	13	14	11.0
Philips LTIX-7000W-HEHS	170.5	393	437	70	305	30	9.4	7.9	11.0



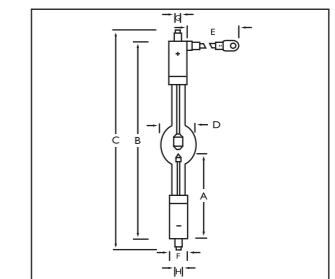
Philips LTIX-4200W-HEH



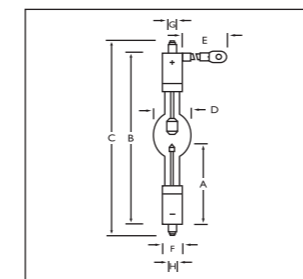
Philips LTIX-4200W-HETP



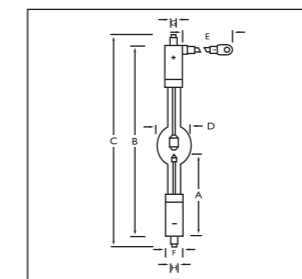
Philips LTIX-4201W-HEH



Philips LTIX-4202W-HEHS



Philips LTIX-7000W-HEH



Philips LTIX-7000W-HEHS



Philips LTIX-2000W-HS



Philips LTIX-3000W-HTP



Philips LTIX-4500W-HS

## 飞利浦标准氙灯

飞利浦标准氙灯是点光源弧光放电灯，能够产生高光强的白光，适应当今电影放映的严格要求。作为该行业最完备的产品系列之一，飞利浦标准氙灯适用于各大主要的电影放映机。该系列灯采用了顶级无臭氧石英管以及高纯度的电极材料，无闪烁、寿命期间工作稳定、使用寿命长、操作简单，并拥有业内最好的客户服务业务。

### 特性及优点

- 纯氙气填充气体
- 色温约 6000K
- 热启动
- 定性高
- 寿命期间颜色一致性高
- 发出纯白光，与日光的光谱分布匹配
- 可热启动，保证灯随时可用 电弧稳
- 工作时无闪烁

产品命名	缩写词
H	水平燃点
HC	水平带接线
HS	短弧
HSC	短弧带接线
HTP	螺纹灯脚
HTT	两端为螺纹灯脚
SHSC	紧凑型



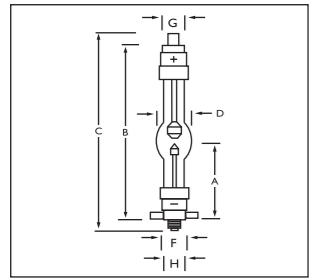
## 技术参数

产品型号	功率 (W)	电压 (V)	电流 (A)	流明输出	最小/最大电流 (A)	触发电压 (kV)	冷却(最小气流 ft./s)	燃点位置	磁体	使用寿命 (h)	订货编号
Philips LTIX-700W-HS	700	18	37	20.000	30/45	33	20	+/- 20度垂直/水平	-	1500	9284 103
Philips LTIX-700W-HSC	700	18	37	20.000	30/45	33	20	+/- 20度垂直/水平	-	1500	9284 104
Philips LTIX-1000W-HS	1000	19	50	32.000	30/55	33	20	+/- 20度垂直/水平	-	1500	9284 107
Philips LTIX-1000W-HSC	1000	19	50	32.000	30/55	33	20	+/- 20度垂直/水平	-	1500	9284 108
Philips LTIX-1000W-HTP	1000	21	45	35.000	30/55	33	20	+/- 30度垂直/水平	需要	2400	9284 109
Philips LTIX-1600W-H	1600	24	65	60.000	45/75	33	20	+/- 30度垂直/水平	-	2400	9284 120
Philips LTIX-1600W-HC	1600	24	65	60.000	45/75	33	30	+/- 30度垂直/水平	-	2400	9284 121
Philips LTIX-1600W-HS	1550	23	65	60.000	50/70	33	20	+/- 20度垂直/水平	-	1500	9284 122
Philips LTIX-1600W-HSC	1550	23	65	60.000	50/70	33	20	+/- 20度垂直/水平	-	1500	9284 124
Philips LTIX-2000W-H	2000	27	70	80.000	50/85	36	20	+/- 30度垂直/水平	水平点燃时需要	2400	9284 135
Philips LTIX-2000W-HC	2000	27	70	80.000	50/85	36	20	+/- 30度垂直/水平	水平点燃时需要	2400	9284 136
Philips LTIX-2000W-HS	2000	24	80	80.000	50/85	36	20	+/- 30度垂直/水平	-	2400	9284 141
Philips LTIX-2000W-HTP	2000	27	70	80.000	50/85	36	20	+/- 30度垂直/水平	水平点燃时需要	2400	9284 142
Philips LTIX-2000W-HTT	2000	24	80	80.000	50/85	36	20	+/- 20度垂直/水平	-	2400	9284 143
Philips LTIX-2000W-SHSC	2000	27	70	80.000	50/85	36	20	+/- 20度垂直/水平	-	2400	9284 144
Philips LTIX-2500W-H	2500	29	83	100.000	60/95	36	20	+/- 30度垂直	-	1800	9284 110
Philips LTIX-2500W-HS	2500	28	90	100.000	70/100	36	20	+/- 30度垂直/水平	-	1500	9284 114
Philips LTIX-3000W-H	3000	29	100	130.000	60/100	36	20	+/- 30度垂直/水平	需要	1500	9284 119
Philips LTIX-3000W-HC	3000	29	100	130.000	60/100	36	20	+/- 30度垂直/水平	需要	1500	9284 120
Philips LTIX-3000W-HS	3000	29	100	130.000	60/110	36	20	+/- 30度垂直/水平	需要	1500	9284 125
Philips LTIX-3000W-HTP	3000	29	100	130.000	60/110	36	20	+/- 30度垂直/水平	水平点燃时需要	1500	9284 126
Philips LTIX-4000W-HTP	4000	30	130	155.000	100/140	36	20	+/- 20度垂直/水平	-	1200	9284 141
Philips LTIX-4200W-H	4200	29	140	190.000	80/160	36	20	+/- 20度垂直/水平	-	1000	9284 147
Philips LTIX-4200W-HC	4200	29	140	190.000	80/160	36	20	+/- 20度垂直	-	1000	9284 148
Philips LTIX-4500W-HS	4000	29	135	155.000	80/150	36	20	+/- 30度垂直/水平	水平点燃时需要	1000	9284 155
Philips LTIX-4500W-HTP	4500	30	150	155.000	80/150	36	20	+/- 15度垂直/水平	水平点燃时需要	1000	9284 156
Philips LTIX-5000W-H	5000	33	140	225.000	100/150	36	20	+/- 15度垂直/水平	需要	1000	9284 158
Philips LTIX-5000W-HS	5000	33	140	225.000	100/150	36	20	+/- 15度垂直/水平	水平点燃时需要	800	9284 160
Philips LTIX-5001W-H	5000	33	140	225.000	100/150	36	20	+/- 15度垂直/水平	水平点燃时需要	800	9284 162
Philips LTIX-5002W-H	5000	33	140	225.000	100/150	36	20	+/- 15度垂直/水平	水平点燃时需要	800	9284 164
Philips LTIX-6000W-HS	6000	37	160	320.000	110/165	44	20	+/- 15度垂直/水平	水平点燃时需要	500	9284 169
Philips LTIX-6000W-HTP	6000	37	160	320.000	110/165	44	20	+/- 15度垂直/水平	水平点燃时需要	500	9284 170
Philips LTIX-6002W-HS	6000	37	160	350.000	110/165	44	20	+/- 15度垂直/水平	需要	500	9284 173
Philips LTIX-6500W-H	6500	40	160	325.000	80/160	44	20	+/- 15度垂直/水平	需要	500	9284 178
Philips LTIX-7000W-H	7000	41	160	350.000	110/165	44	20	+/- 15度垂直/水平	-	600	9284 180
Philips LTIX-7000W-HS	7000	41	160	350.000	110/165	44	20	+/- 15度垂直/水平	水平点燃时需要	600	9284 183
Philips LTIX-10000W-HS	10000	50	200	510.000	190/210	45	33	+/- 15度垂直/水平	水平点燃时需要	500	9284 191

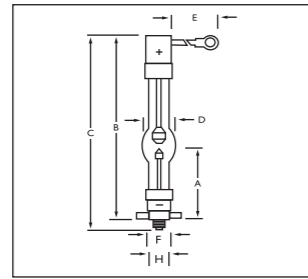
## 尺寸及包装说明

产品	产品长度				直径				电弧距 (mm)
	A	B	C	D	E	F	G	H	
	距离 (mm)	安装最大长度(mm)	总长最大 (mm)	直径 (mm)	引线长度	阳极/阴极底座直径 (mm)	阳极插脚直径(mm)	阴极插脚直径(mm)或螺纹型号	
Philips LTIX-700W-HS	95	205	234	40	-	27	11	5/16-18UNC-2A	3.2
Philips LTIX-700W-HSC	95	205	234	40	254	27	-	5/16-18UNC-2A	3.2
Philips LTIX-1000W-HS	95	205	234	40	-	27	11	5/16-18UNC-2A	3.5
Philips LTIX-1000W-HSC	95	205	234	40	254	27	-	5/16-18UNC-2A	3.5
Philips LTIX-1000W-HTP	121.5	275	328	46	-	25	14	M14 x 1.5	5.0
Philips LTIX-1600W-HS	95	205	234	46	-	27	11	5/16-18UNC-2A	4.0
Philips LTIX-1600W-HSC	95	205	234	46	254	27	-	5/16-18UNC-2A	4.0
Philips LTIX-1600W-H	142.5	322	370	52	-	27	10	12	4.8
Philips LTIX-1600W-HC	142.5	322	370	52	280	27	10	12	4.8
Philips LTIX-2000W-H	142.5	322	370	52	280	27	10	12	5.8
Philips LTIX-2000W-HC	142.5	322	370	52	280	27	10	12	5.8
Philips LTIX-2000W-HS	145	302	337	60	280	27	9.4	7.8	5.0
Philips LTIX-2000W-HTP	142	320	365	52	-	25	14	M14 x 1.5	6.0
Philips LTIX-2000W-HTT	142.5	322	373	52	-	25	10	M10 x 1.25	6.0
Philips LTIX-2000W-SHSC	95	205	234	46	254	27	-	5/16-18UNC-2A	5.0
Philips LTIX-2500W-H	167.5	382	424	60	280	27	13	14	7.0
Philips LTIX-2500W-HS	145	302	337	60	280	27	9.4	7.8	5.5
Philips LTIX-3000W-H	167.5	382	424	60	280	27	13	14	7.0
Philips LTIX-3000W-HC	167.5	382	424	60	280	27	13	14	7.0
Philips LTIX-3000W-HS	145	302	337	60	280	27	9.4	7.8	6.0
Philips LTIX-3000W-HTP	161.5	350	394	60	-	28	14	M14 x 1.5	7.0
Philips LTIX-4000W-HTP	166.5	380	428	70	-	28	14	M14 x 1.5	7.1
Philips LTIX-4200W-H	167.5	382	428	70	305	27	13	14	7.1
Philips LTIX-4200W-HC	167.5	382	428	70	305	27	13	14	7.1
Philips LTIX-4500W-HS	171	370	410	70	305	30	9.4	7.8	7.0
Philips LTIX-4500W-HTP	166.5	380	424	70	-	28	14	M14 x 1.5	7.8
Philips LTIX-5000W-H	167.5	382	428	70	305	30	16	18	8.0
Philips LTIX-5000W-HS	171	370	410	70	305	30	9.4	7.8	8.0
Philips LTIX-5001W-H	167.5	382	428	70	305	27	13	14	8.0
Philips LTIX-5002W-H	168	382	426	70	305	30	9.4	7.8	7.5
Philips LTIX-6000W-HS	170.5	370	414	78	305	30	9.4	7.8	9.0
Philips LTIX-6000W-HTP	165.5	381	417	78	-	30	14	M14 x 1.5	9.0
Philips LTIX-6002W-HS	170.5	393	437	78	381	30	9.4	7.8	9.0
Philips LTIX-6500W-H	200	434	480	78	305	30	20	22	11.5
Philips LTIX-7000W-H	170	382	427	78	305	27	13	14	11.0
Philips LTIX-7000W-HS	170.5	393	436	78	305	30	9.4	7.8	11.0
Philips LTIX-10000W-HS	170	390	433	90	457	30	9.4	14	13.7

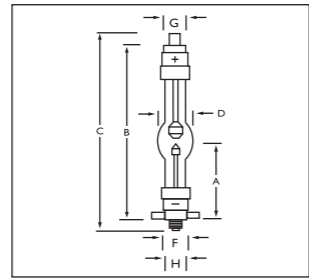
## 产品尺寸图



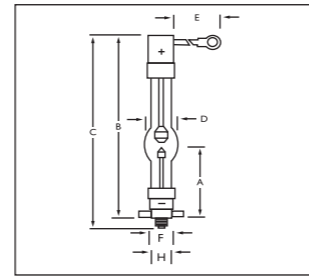
Philips LTIX-700W-HS



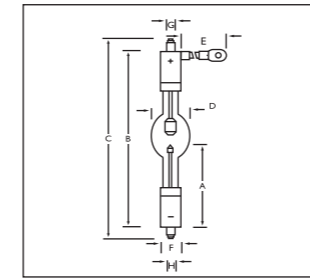
Philips LTIX-700W-HSC



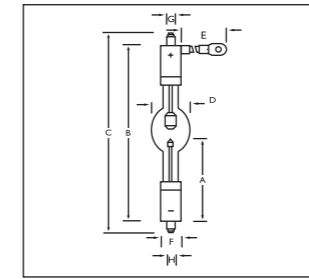
Philips LTIX-1000W-HS



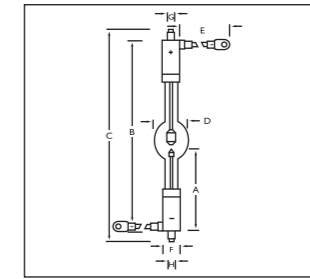
Philips LTIX-1000W-HSC



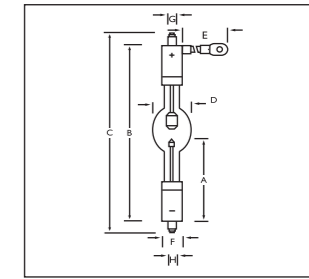
Philips LTIX-2500W-HS



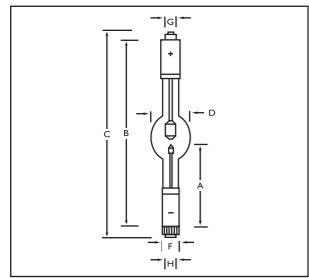
Philips LTIX-3000W-H



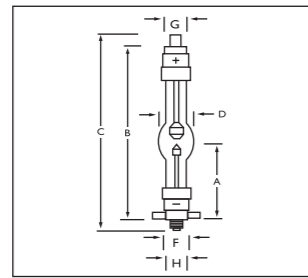
Philips LTIX-3000W-HC



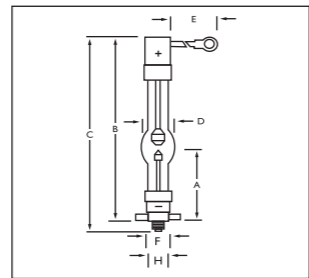
Philips LTIX-3000W-HS



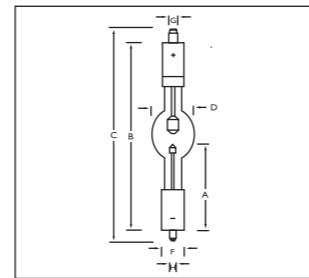
Philips LTIX-1000W-HTP



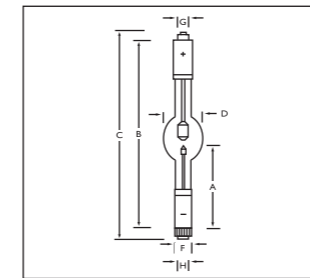
Philips LTIX-1600W-HS



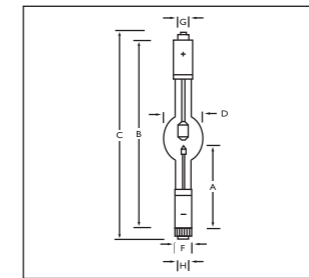
Philips LTIX-1600W-HSC



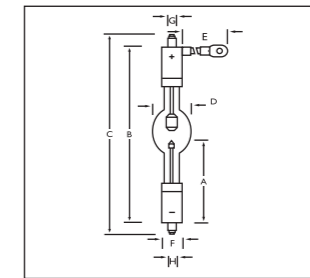
Philips LTIX-1600W-H



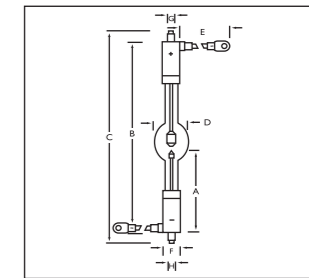
Philips LTIX-3000W-HTP



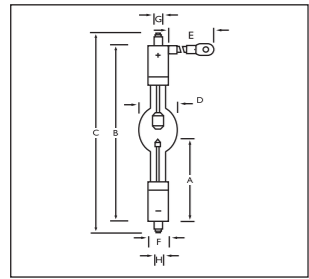
Philips LTIX-4000W-HTP



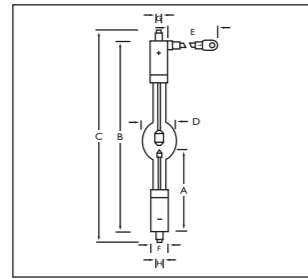
Philips LTIX-4200W-H



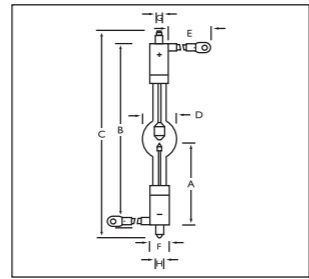
Philips LTIX-4200W-HC



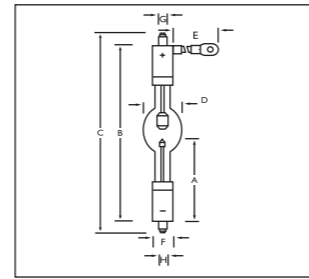
Philips LTIX-1600W-HC



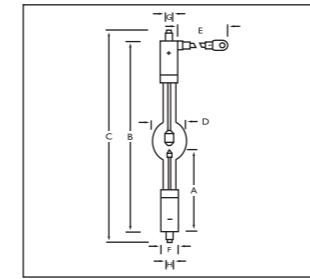
Philips LTIX-2000W-H



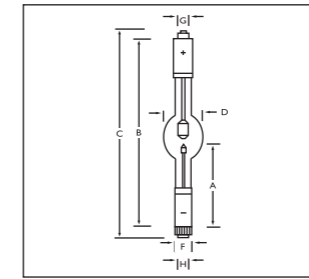
Philips LTIX-2000W-HC



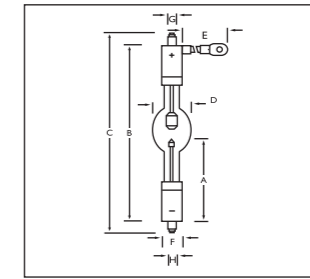
Philips LTIX-2000W-HS



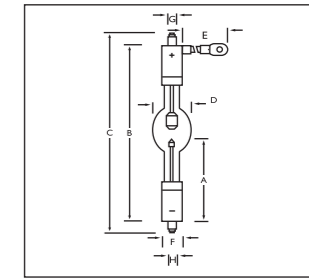
Philips LTIX-4500W-HS



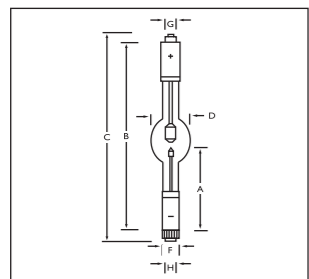
Philips LTIX-4500W-HTP



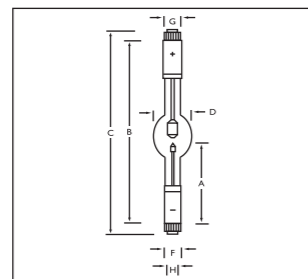
Philips LTIX-5000W-H



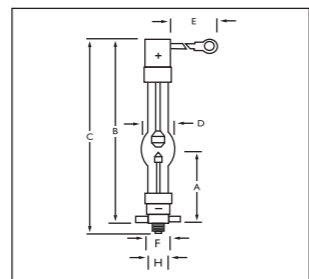
Philips LTIX-5000W-HS



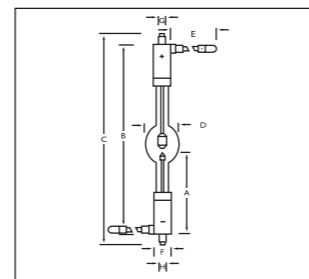
Philips LTIX-2000W-HTP



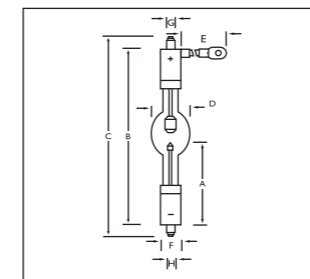
Philips LTIX-2000W-HTT



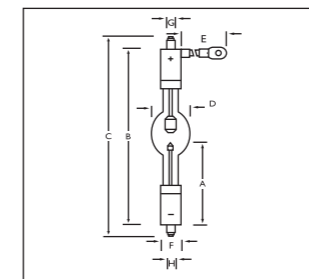
Philips LTIX-2000W-SHSC



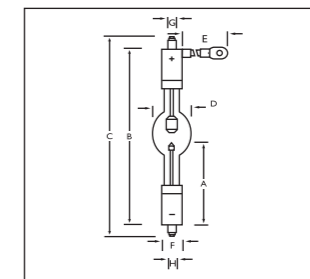
Philips LTIX-2500W-H



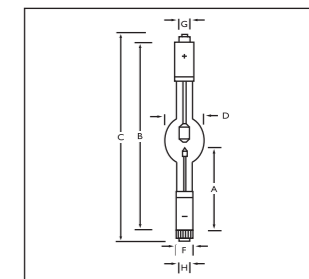
Philips LTIX-5001W-H



Philips LTIX-5002W-H

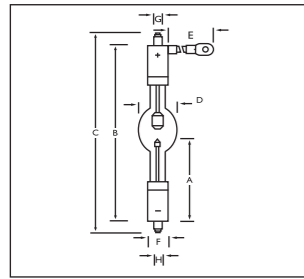


Philips LTIX-6000W-HS

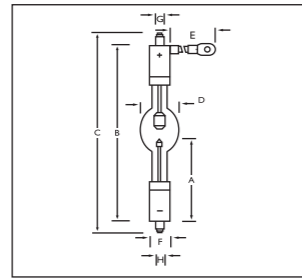


Philips LTIX-6000W-HTP

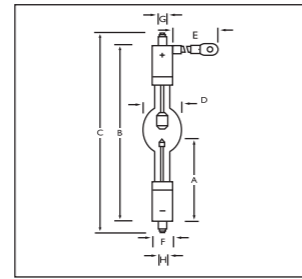
## 产品尺寸图



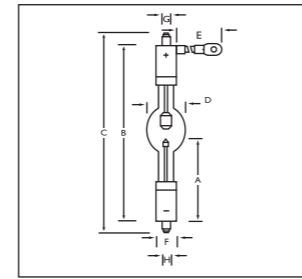
Philips LTIX-6002W-HS



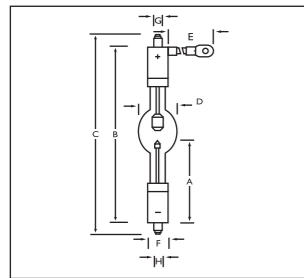
Philips LTIX-6500W-H



Philips LTIX-7000W-H

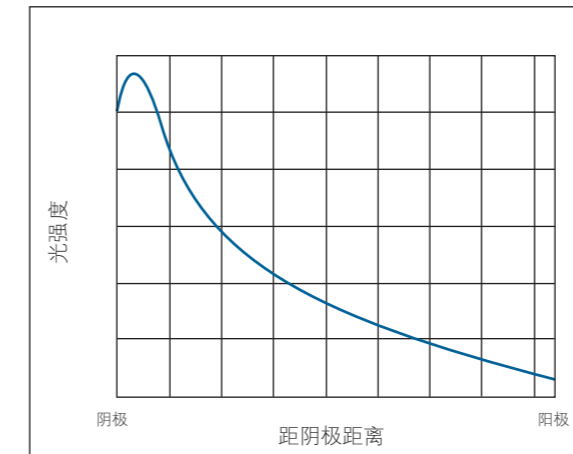


Philips LTIX-7000W-HS

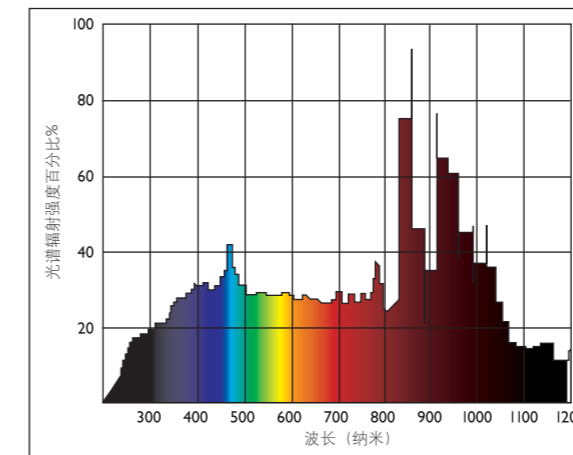


Philips LTIX-10000W-HS

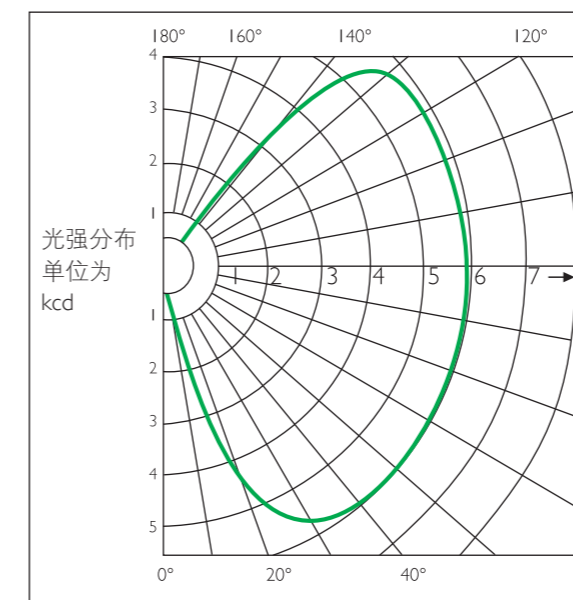
## 光学特性



光强度



光谱分布



光强分布

